

통영시립도서관 비대면(온라인) 수업을 위한

ZOOM 설치 및 접속안내

통영시립도서관



○ 온라인 수업에 필요한 준비물은 무엇인가요?

PC+웹캠

노트북

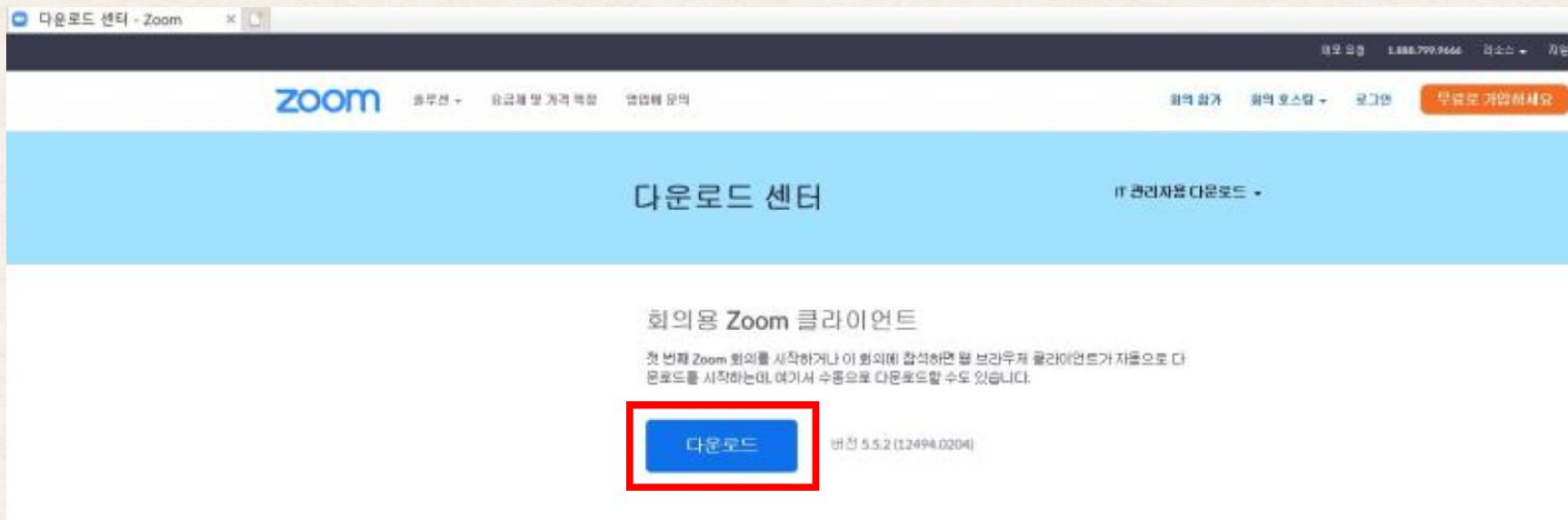
태블릿 PC

휴대폰

- ☑ 온라인 강의가 수강 가능한 기기를 준비해주세요.
- ☑ 인터넷을 사용할 수 있는 환경이어야 합니다.

컴퓨터, 노트북으로 접속하는 경우

① www.zoom.us/download 접속 후 「회의용 Zoom 클라이언트」 다운받아 설치하기



컴퓨터, 노트북으로 접속하는 경우

② 설치한 Zoom을 실행 후 「회의 참가」 클릭



컴퓨터, 노트북으로 접속하는 경우

③ 회의 ID와 실명, 암호 입력 → 회의 참가 클릭

Zoom

회의 참가

↓ 회의 ID(11자리 숫자) 입력

회의 ID 또는 개인 링크 이름 입력

이름
홍길동

☐ 오디오에 연결하지 않음 ↑ 실명 입력

☐ 내 비디오 끄기

참가 취소

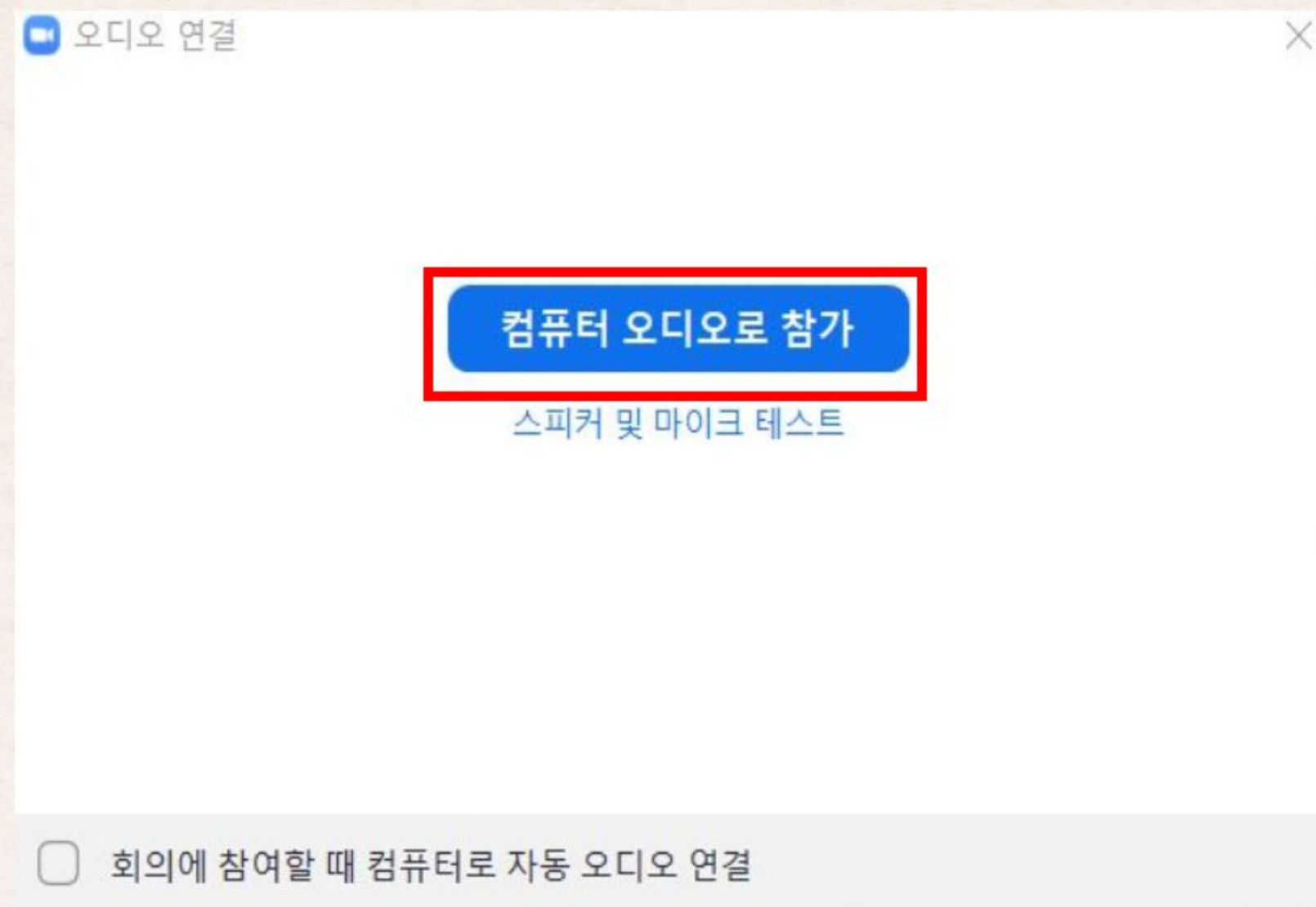
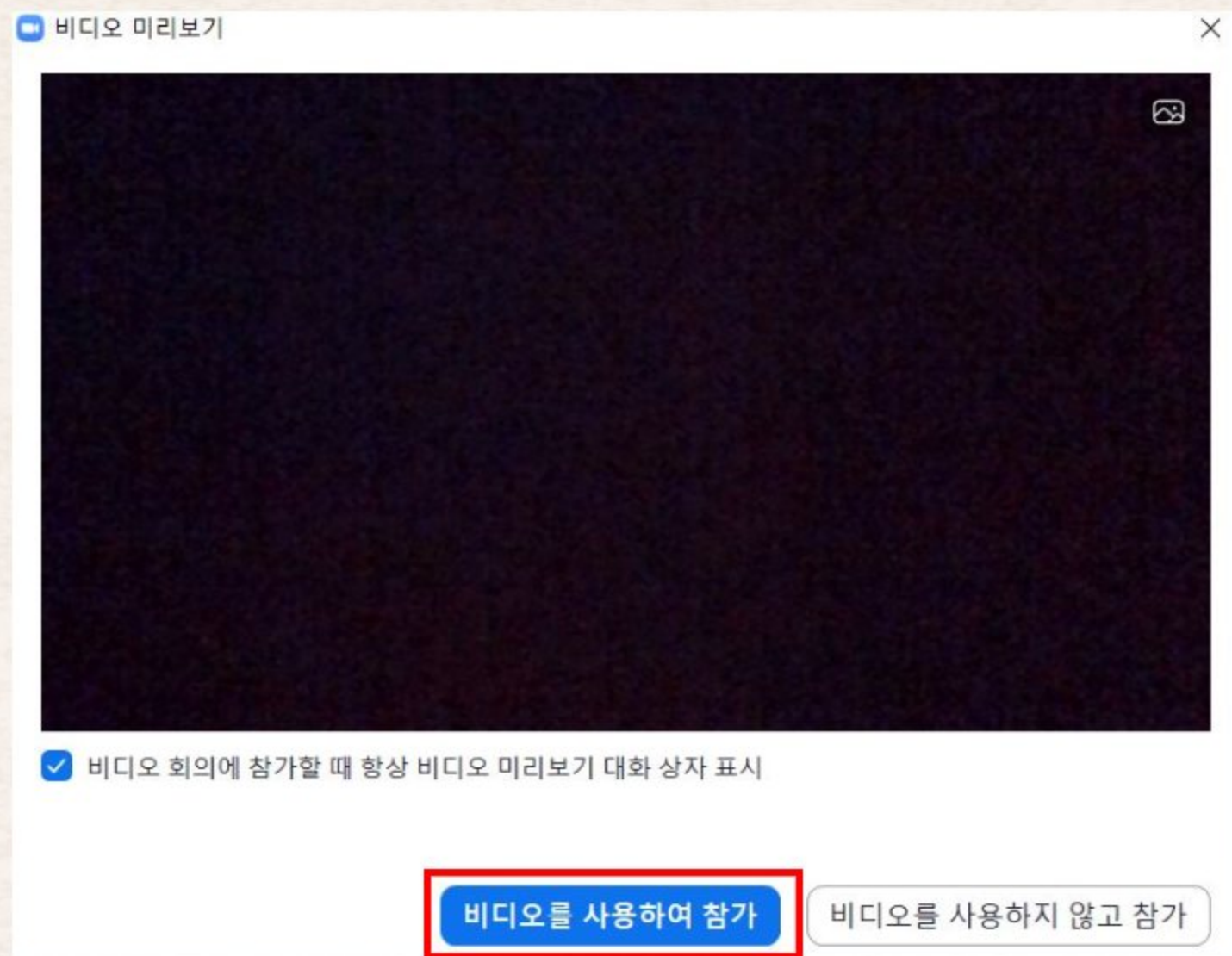
회의 암호 입력

회의 암호

회의 참가 취소

컴퓨터, 노트북으로 접속하는 경우

④ 비디오를 사용하여 참가 / 컴퓨터 오디오로 참가 클릭



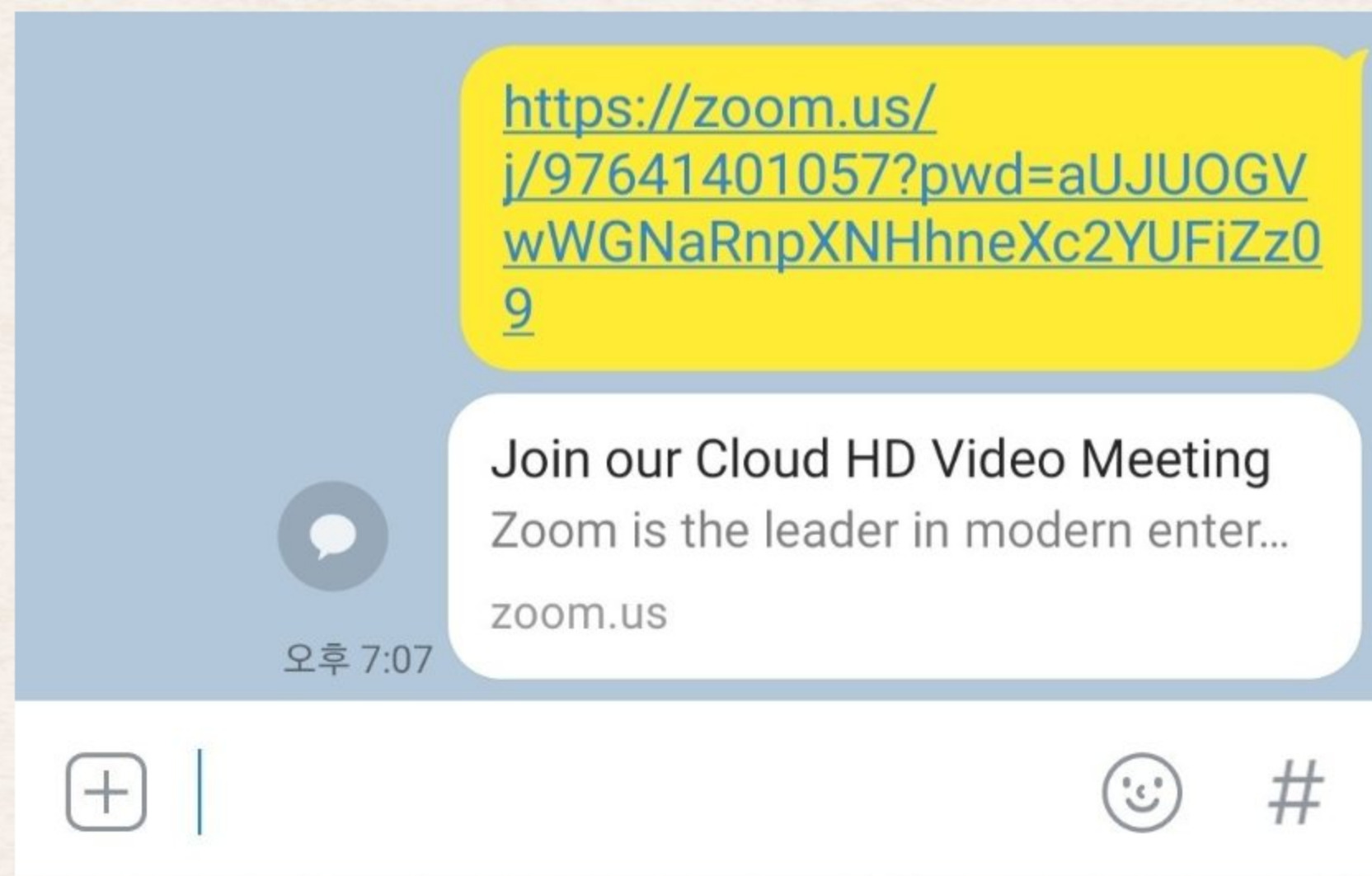
→ 태블릿PC, 스마트폰으로 접속하는 경우

① play스토어, App store에서 zoom 검색 후 어플 설치



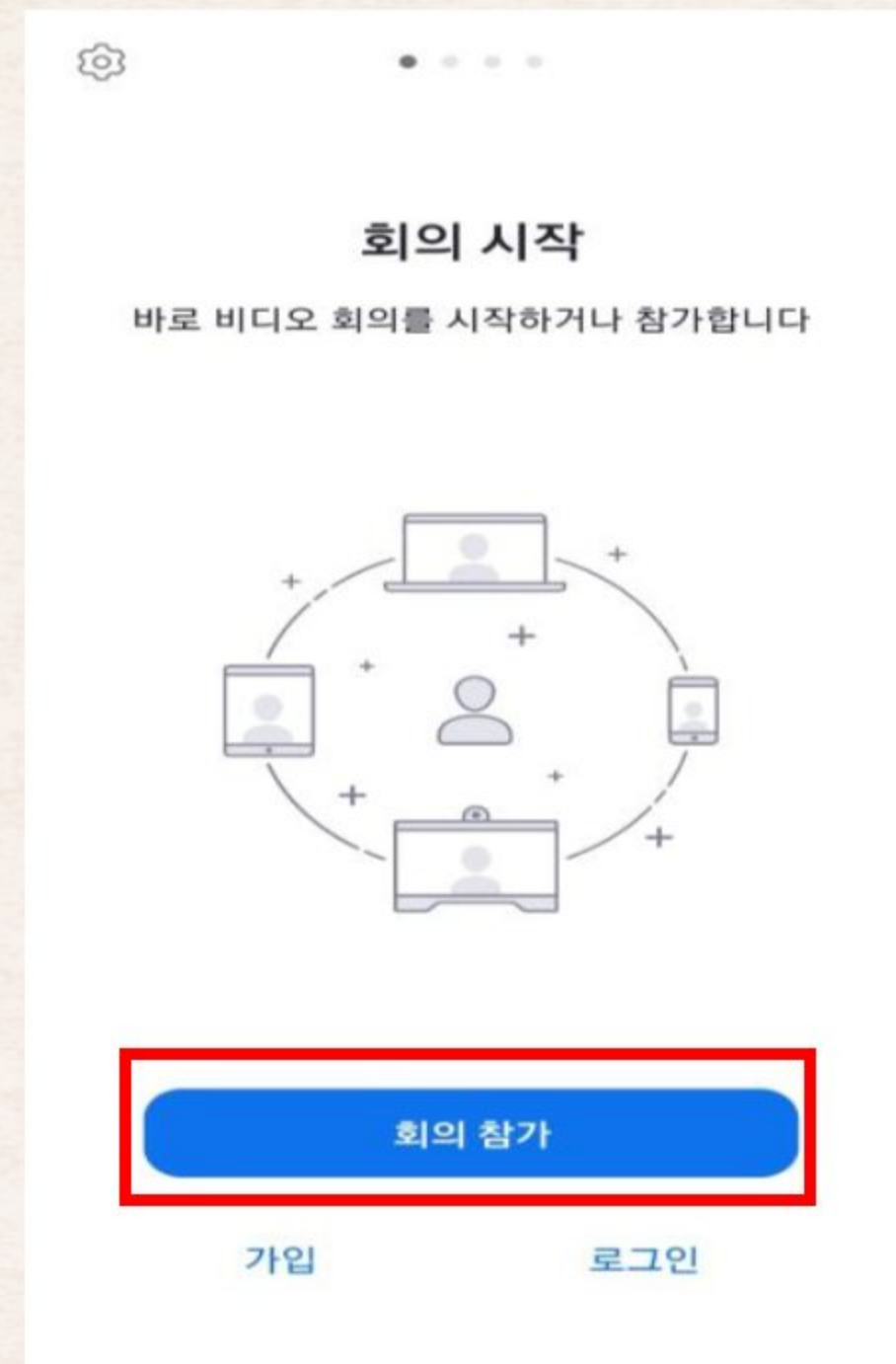
→ 태블릿PC, 스마트폰으로 접속하는 경우

② 방법1: 카카오톡 또는 문자로 받은 회의참가 메시지 링크 클릭 후 바로 접속



→ 태블릿PC, 스마트폰으로 접속하는 경우

② 방법2-1: 앱을 실행한 후 「회의 참가」 클릭



태블릿PC, 스마트폰으로 접속하는 경우

② 방법2-2: 회의 ID와 실명 입력 후 참가 클릭



취소 회의 참가

회의 ID

개인 링크 이름으로 참가

홍길동

참가

초대 링크를 받았다면 링크를 탭하여 회의에 참가하십시오

참가 옵션

오디오에 연결하지 않음

내 비디오 끄기

← 회의 ID(11자리 숫자) 입력

← 실명 입력

→ 태블릿PC, 스마트폰으로 접속하는 경우

② 방법2-2: 회의 암호 입력 후 확인 클릭

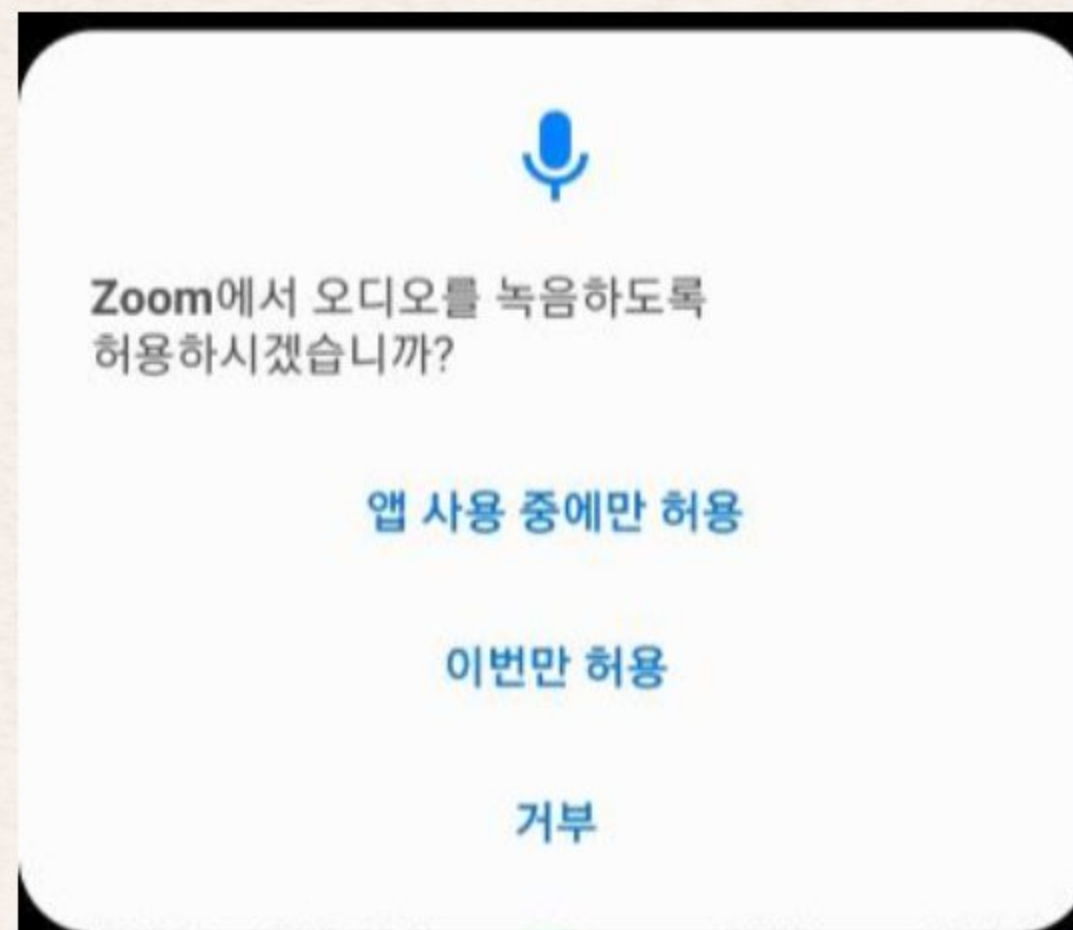
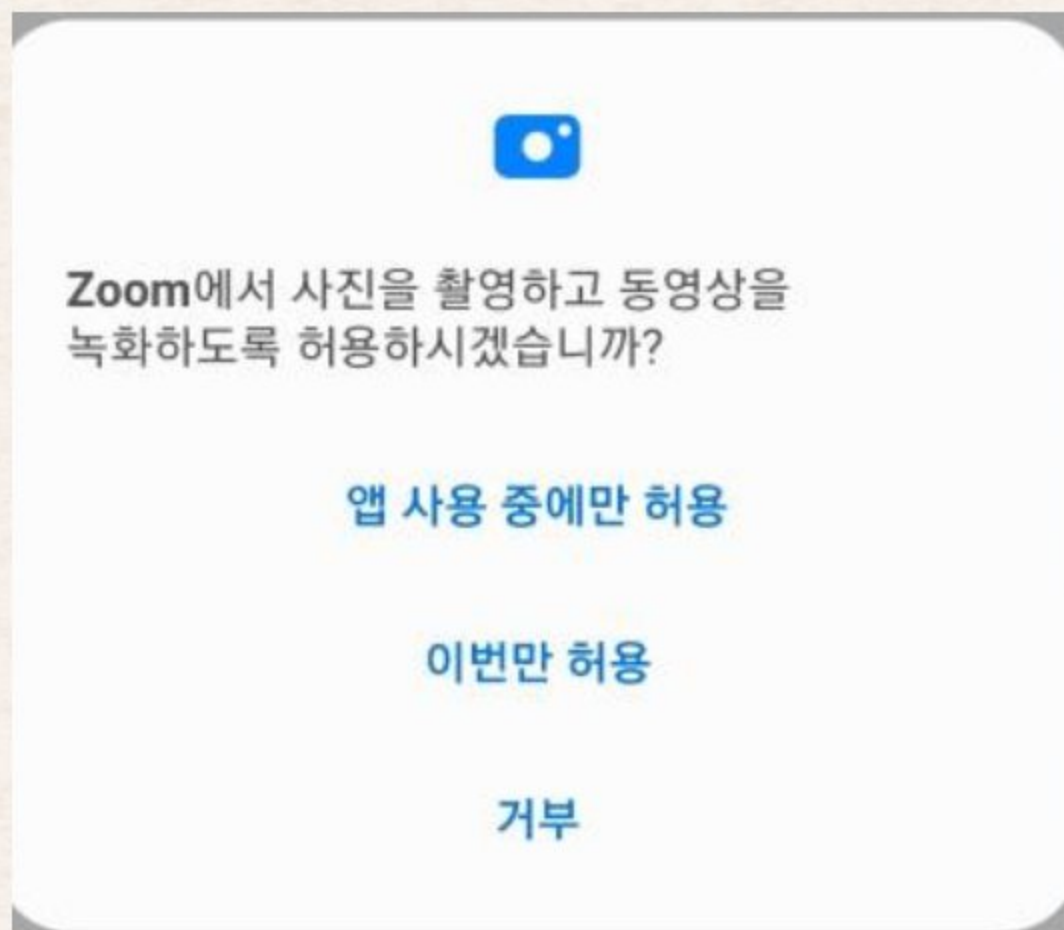
회의 암호를 입력하세요.

회의 암호

취소	확인
----	----


→ 태블릿PC, 스마트폰으로 접속하는 경우

③ 모든 액세스(카메라, 마이크) 권한 허용 클릭



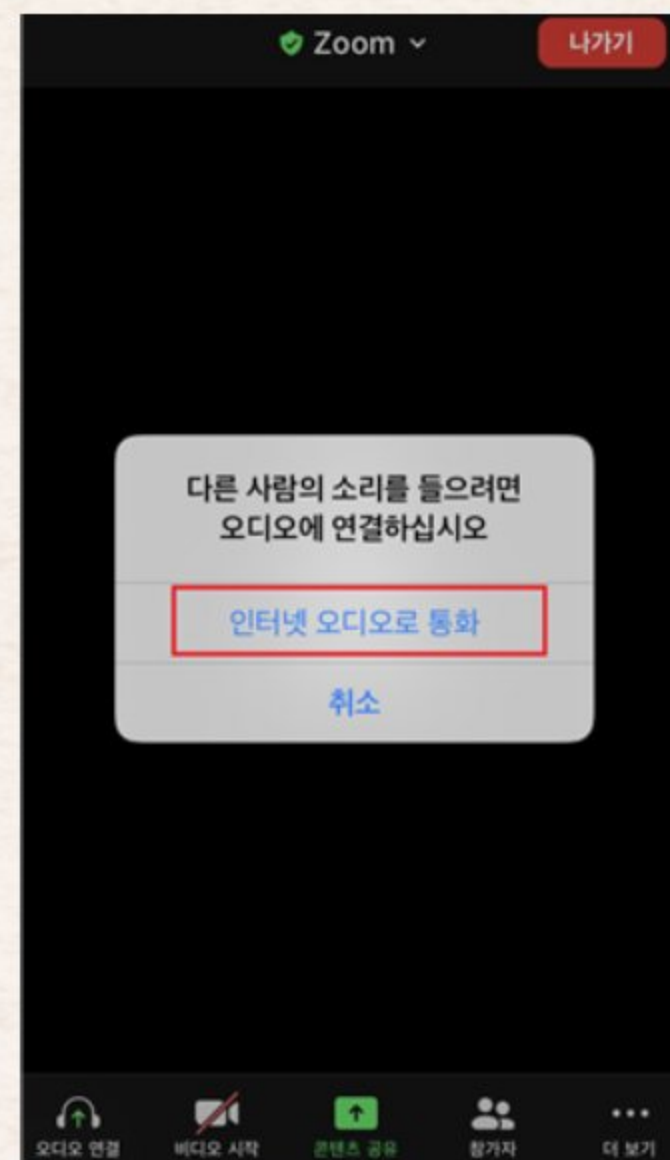
→ 태블릿PC, 스마트폰으로 접속하는 경우

④ 비디오를 사용하여 참가 클릭



→ 태블릿PC, 스마트폰으로 접속하는 경우

⑤ 인터넷 오디오로 통화 클릭 or 오디오연결-wifi 또는 휴대전화 데이터 클릭



문의

통영시립도서관 650-2633

충무도서관 650-2644

